

เอกสารตรวจบ้าน

Homecenter-Thai.com

กิตติ ผู้ตรวจ และทีมงาน โทร .090-5572682

โครงการ.


ประเภทบ้านเดี่ยว

ผู้รับผิดชอบโครงการ คุณต้อง

ลูก้า คุณณัฐ สีมวงศ์นันต์



รายการภายนอกบ้าน



### 1. เก็บงานสีตีนกำแพง



### 2. ทำความสะอาดพื้นหน้าบ้าน + เก็บงานสีหยดตามพื้น



### 3. ทาสีผนังใหม่ลบรอยแตกร้าว



#### 4. ทำความสะอาดพื้นทางเข้าห้องโถง

### รายการห้องโถง



1. ขาแนวพื้นห้องโถงใหม่ทั้งหมด + ทำความสะอาดพื้นห้องโถงใหม่



## 2. เก็บงานซิลิโคนใต้ขอบบัวโดยรอบทั้งหมด



## 3. ผนังเป็นรอย + เลอะ + ทาสีผนังไม่เสมอ + เก็บงานสี (ทาสีผนังใหม่อีกรอบ)



## 4. เก็บงานผนังปูนตรงปลั๊กไฟ


## รายการห้องแม่บ้าน



### 1. ขาแนวพื้นใหม่ทั้งหมด



### 2. เก็บงานซิลิโคนใต้ขอบบัวทั้งหมดโดยรอบห้อง



### 3. ทาสีผนังใหม่ให้เรียบ (ทาสีไม่เสมอกัน)



### 4. ทำความสะอาดคราบบนหน้าต่าง



### 5. เก็บงานสีเพดานฝ้า



## 6. ทาสีประตู + ทาสีวงกบประตูใหม่

### รายการห้องน้ำ



## 1. ระบบน้ำชักโครกปกติ



2. อ่างล้างหน้าน้ำไหลไม่แรงเช็คอุปกรณ์ดูเศษหินปูนและระบบท่อ
3. ขาแนวพื้นห้องน้ำใหม่ (ไม่ได้ถ่ายรูป)
4. เก็บงานตามดินวงกบประตู (ไม่ได้ถ่ายรูป)

### รายการห้องนอนชั้นล่าง








1. ขาแนวพื้นใหม่ + เช็กระเบียงพื้นทั้งหมด



2. เปลี่ยนกระเบื้อง 1 แผ่น (บีน)



3. เก็บงานซิลิโคนใต้ขอบบัวทั้งหมด (งานสี)



#### 4. ทาสีผนังใหม่



#### 5. เก็บงานขอบบานกระทุ้งหน้าต่าง

## รายการบันไดทางขึ้นชั้น 2




1. ซิลิโคนใต้ราวบันได



2. น้ำซึมขอบหน้าต่างตรงทางขึ้น



3. เก็บงานสีผนังทางขึ้นบันไดเพราะทาสีไม่เรียบ



4. เก็บงานตามขอบเฟรมโดยรอบทั้งหมด

5. ทาสีผนังใหม่ผนังไม่เรียบ (ไม่ได้ถ่ายรูป)


## รายการห้องนั่งเล่น



1. พื้นลามิเนตไม่ขีด + ทำความสะอาดพื้นลามิเนตทั้งหมด



2. เก็บงานรอยดินสอทั้งหมด



3. ทาสีฝาใหม่อีกรอบ



4. ติดตั้งอุปกรณ์สวิตช์ไฟไม่ครบ

รายการห้องนอน 1 ติดกับบันได



1. ทำความสะอาดพื้นลามิเนต + รอยดินสอทั้งหมด



## 2. เก็บงานซลิโคนใต้ขอบบัวโดยรอบทั้งหมด



## 3. พื้นลามิเนตมีคราบดำหลายแผ่น ให้ขัดทำความสะอาดแต่ถ้าไม่ออกต้องเปลี่ยนใหม่ทั้งหมด



## 4. เก็บงานซลิโคนตรงประตูห้องน้ำ



5. หน้าต่างล็อกไม่ได้ เปลี่ยนอุปกรณ์หรือเปลี่ยนบานใหม่



6. เก็บงานทาสีผนังใหม่อีกรอบ ทาสีบางไป

รายการระเบียบ







1. ทำความสะอาดพื้น + พื้นมีน้ำขังบางแผ่น



2. เก็บงานสีใหม่ลบรอยแตกร้าว



3. ติดตั้งราวกันตกใหม่

## รายการห้องน้ำ



1. ขาแนวพื้น + ทำความสะอาด



2. น้ำไหลไม่แรงเช็คอุปกรณ์

## รายการห้องนอน 2






1. ทำความสะอาดพื้นลามิเนต



2. ติดตั้งสวิตช์ไฟใหม่ เพราะติดแค่ 2 ดวง ให้เป็น 4 ดวง



3. ผึงมีรอยแตกร้าว + ผึงเลอะ + ทาสีใหม่



4. เก็บงานซิปิโคนใต้ขอบบัวโดยรอบ



5. ปลั๊กที่วีติดไม่สนิท



6. เก็บงานซิปิโคนไม่เรียบร้อยมีช่องว่างระหว่างผนัง



7. เก็บงานสีเพดานฝ้า



8. เก็บงานซึติโคนตรงวงกบประตูห้องน้ำ

## รายการระเบียบห้องนอน 2



1. น้ำไม่ขัง



2. เก็บงานสีลบรอยแตกร้าว + ทาสีกันสนิมราวกันตกใหม่


## รายการห้องน้ำ



1. ขาแนวพื้นใหม่



2. เก็บงานซิลิโคนใต้กระเบื้องตรงธรณีประตู



### 3. ใต้อ่างมีน้ำรั่วซึม



### 4. อุปกรณ์ราวแขวนเก็บงานสี



### 5. เก็บงานซิลิโคน (ดูเหลือง)