

Homecenter-Thai.com

กิตติ. ผู้ตรวจสอบ. และทีมงาน

โครงการ. สรวงประภา พฤษาวิลด์


วันที่ตรวจสอบ. วัน.อังคาร ที่. 15 กันยายน. 2558



รายการภายนอกบ้าน



1. สกั๊ดซีปูนออกฉาบผิวบาง



2. ผนังเปื้อน+เก็บสี



3. เก็บสีรั้วใหม่ทั้งหมด+ทาสีกันสนิม



4.งานประตูรั้ว เสาะดินออกจากราง+เก็บงานปูนแตก



5.งานสีภายนอกทั้งหมด



6. ยานวใหม่ทั้งหมด+เก็บงานคิ้วทั้งหมด

รายการโรงรถ

1. พื้นโรงรถขัดทำความสะอาดตัดจอยส์(ไม่ได้ถ่ายรูป)



2. ผนังเป็นคลื่น+ผนังต่างเก็บสีใหม่



3. ทำความสะอาดดาวไลท์




4. เก็บงานขอบเฟรม

รายการห้องใต้บันได



1. ทำความสะอาดปูนเก็บงานวงกบ

รายการภายในห้องโถง



1. ทำความสะอาดประตูบานเลื่อนหน้าบ้าน+ร่องเฟรม+เก็บงานประตูบานเลื่อนโดยรอบทั้งหมด




2. กระเบื้องโพรง เปลี่ยนกระเบื้องใหม่ทั้งหมด



3. ยานวพื้นใหม่ทั้งหมด+ทำความสะอาดกระเบื้องเป็นรอย




4. ปูกระเบื้องไม่เสมอกัน



5. เก็บสีบัวด้านบน+ทำความสะอาดบัวโดยรอบทั้งหมด




6. ผนังไม่ได้ฉาก



7.ผนังเป็นคลื่นเก็บงานสีผนังทั้งหมด



8.ติดตั้งโคมไฟให้เรียบร้อย



9.เพดานผ้าน้ำรั่วซึม

รายการห้องน้ำชั้น 1



1. น้ำซึมใต้อ่างล้างหน้า+ก๊อกน้ำไหลไม่แรงเช็คอุปกรณ์*ไม่มีปั๊มน้ำ



2. ไม่มีฝาด

รายการบันได



1. เก็บสีลูกตั้งลูกนอนบันไดใหม่+เช็ดทุกชั้น



2. เก็บซิลิโคนทุกชั้น




3. ขัดพื้นทำสีใหม่+เคลือบสีบันไดทุกชั้น



4.ผนังงูต

รายการชั้น2



1.รอยจับบันไดซิลิโคนใหม่



2.เปลี่ยนลามิเนต1แผ่น

รายการห้องนอน 1 ติดบันไดหลังบ้าน



1. ทำความสะอาดวงกบ



2. ประตูติดตั้งไม่เสมอกัน



3.งานพื้น ทำความสะอาดพื้น+พื้นยวบรอบห้อง



4.เปลี่ยนลามิเนตแตก2แผ่น



5.ทำความสะอาดบัวโดยรอบทั้งหมด+เก็บซิลิโคนบัวโดยรอบทั้งหมด



6.บัวถลอกเปลี่ยนใหม่



7.เก็บสีผนัง




8.ทำความสะอาดเฟรมหน้าต่าง+ซิลิโคนขอบปลั๊ก

รายการห้องนอน2ติดห้องน้ำหลังบ้าน



1.ทำความสะอาดพื้น



2.พื้นยวบ



3. เก็บสิ่งรกบ+ประตูเปิด



4. เก็บซึลโคนด้านบนโดยรอบ+เก็บงานสีเลอะบัวทั้งหมด



5. ผ้าหลังคาร้อน เก็บสื่อนอกหน้าต่าง

รายการห้องน้ำชั้นสอง



1. ไม่มีฝาFD



2. ยานวนพื้นใหม่ทั้งหมด



3. ก๊อกน้ำไหลไม่แรง เช็คอุปกรณ์ *หมายเหตุไม่มีปั้มน้ำ



4. ติดตั้งลูกลอยชักโครกใหม่



5. ผ้าวมเช็ดน้ำรั้วซึม+เก็บสีมุมผ้า

รายการกล่องสี



1. เก็บสีผนังกล่องไฟ ร่อน


รายการห้องนอน3หน้าบ้าน



1. ซิลิโคนขอบวงกบ+เก็บงานวงกบประตู



2. ทำความสะอาดพื้น



3. พื้นยวบรอบห้อง



4. เก็บซึลโคนบัวโดยรอบทั้งหมด



5. เก็บซิลิโคนขอบปลั๊ก



6. ผนังไม่ได้ฉาบ+ทำความสะอาดผนัง



7. เก็บสีเฟรมประตู



8. เก็บสีราวกันตก+เก็บสีบัว



9. เฟรมขอบกระเบื้อง



10. เก็บสีเพดานตามมุมฝ้า



11.เก็บสื่อดาวไลท์

รายการหลังบ้าน



1.พื้นปูนร่อน



2.ทำความสะอาดถึงดักไขมัน



3.ฝาท่อแตกรอบท่อ ทำความสะอาดรอบท่อ



4.ทำความสะอาดประตูด้านบน



5. เปลี่ยนหลอดไฟใหม่



6. เก็บสียภายนอกตามขอบเฟรมหน้าต่างโดยรอบทั้งหมด+ผ้าได้หลังคา ร่อน เก็บสีย

หมายเหตุ รายการเพิ่มเติม



1. ปิดกล่องสายไฟได้หลังคาให้เรียบร้อย



2. มีน้ำซึมใต้พื้นห้องน้ำชั้นบน



3. มีเศษปูนในท่อระบายน้ำชั้นล่าง



4. ทำความสะอาดถังดักไขมัน