

Homecenter-Thai.com

กิตติ. ผู้ตรวจสอบ. และทีมงาน

โครงการ. เดอะคัลเลอร์

วันที่ตรวจสอบ. วัน.ศุกร์ ที่. 18 กันยายน. 2558



## รายการภายนอกบ้าน



1.งานหน้าบ้าน เก็บปูนแตกสกัดซีเมนต์ออก

## รายการพื้นโรงรถ



1.ขัดพื้นโรงรถใหม่+เก็บงานสีหยด+สกัดซีเมนต์ออก+พื้นโรงรถมีน้ำขัง

2.กำแพงโรงรถทาสีใหม่(ไม่ได้ถ่ายรูป)



3. เก็บงานปูนขอบโรงรถ

### รายการบริเวณหน้าบ้าน



1. เก็บขยะ+ถมทรายรอบบ้าน+รอบท่อรอบบ้าน+เก็บเศษหินเศษดินออกให้หมด+สกินพื้นดินผนังบ้าน



2. เก็บงานสีกำแพงทั้งหมด



3. เก็บงานสีเพดาน+ผนัง



4. ยานแนวพื้นใหม่ทั้งหมด+มีกระเบื้องแตก เปลี่ยนใหม่

### รายการภายในห้องโถง



1. ประตูบานเลื่อนฝ้าติดตั้งใหม่+เก็บสี



2. ยานวพื้นบางจุด



3. กระเบื้องเป็นคราบเช็คทุกแผ่น เปลี่ยนใหม่



4. กระจกเป็นรอยขีดทุกแผ่น+กระจกโพรงเปลี่ยนกระจกใหม่



5. กระจกบิ่นแผ่น เปลี่ยนกระจกใหม่



6. ทำความสะอาดบัวรอบห้อง



7. เปลี่ยน wallpaper ใหม่รอบห้อง



8. เช็คน้ำรั่วซึมขอบหน้าต่างบาน



9.ผนังเปียก



10.ฝ้าเพดานทาสีใหม่ทั้งหมด



# รายการห้องใต้บันได



1. เก็บสิ่ง+ทำความสะอาดบานพับ



2. กระเบื้องโพรง2แผ่น+ยาแนวพื้น

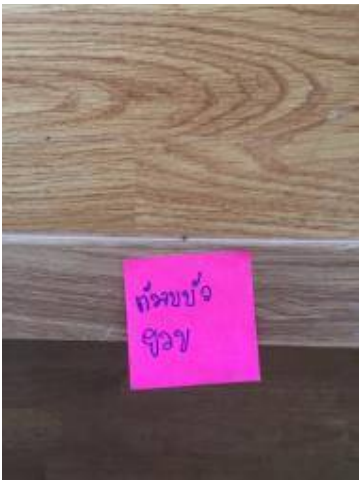
## รายการบันไดขึ้นชั้น2



1. เปลี่ยนwallpaperใหม่ทั้งหมด



2. เก็บสีลูกตั้งลูกนอนบันไดทุกชั้น



3. ตัวจบบัวขอบ

## รายการห้องนอน1หลังบ้าน



1. รอยจับบัวยวบ



2. กันชนประตูไม่ดูดเปลี่ยนใหม่



3. พื้นยวบ



4. พื้นลามิเนตห่าง



5. บัวคมเก็บซิดิโคน



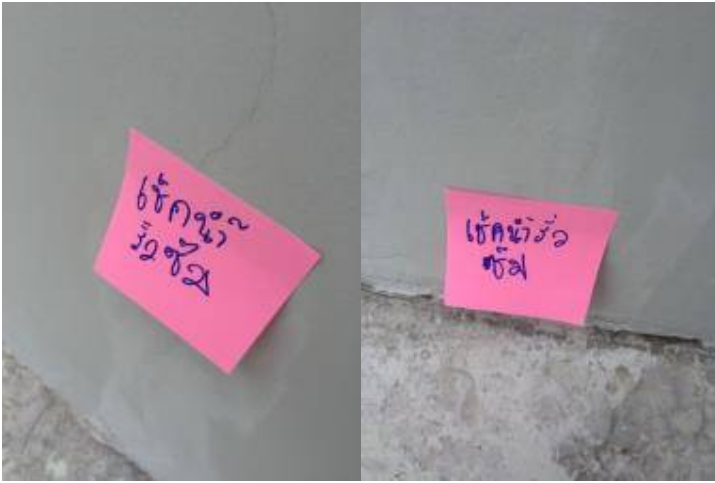
6. เช็ดน้ำรั่วซึมตรงขอบหน้าต่าง+ภายนอกหน้าต่าง



7. เปลี่ยนwallpaperใหม่



8. เก็บสีตามมุมผ้า+ขอบผ้า



9.ผนังด้านนอกมีรอยร้าวใช้คนนำรั้วซีม



10.ซิลิโคนวงกบ

## รายการผ้าหน้าบันไดชั้น 2




1.เพดานผ้ามีน้ำรั้วซีม

## รายการห้องนอน2หลังบ้าน



1.พื้นลามิเนตตรงประตูยวบ



2.พื้นลามิเนตยวบ



3. พื้นลามิเนตห่าง



4. เปลี่ยนwallpaper



5. ใช้น้ำรั้วซึม+เก็บสีฝ้าทั้งหมด



### รายการห้องนอน3



1. พื้นลามิเนตยวบ



2. พื้นลามิเนตห่าง เซ็คทุกแผ่น+เปลี่ยนลามิเนตแตก



3. เปลี่ยนwallpaper



4.ทำความสะอาดบานกระจก



5.เก็บสีตามขอบผ้า+เก็บรอยแตกผ้ารอบห้องทั้งหมด



6.ตัดขอบบัว+เก็บสีประตูลอค

## รายการระเบียบ




1. ระเบียบมีน้ำซัง



2. เก็บยาแนวกระเบื้อง

## รายการห้องน้ำชั้น2



1.รอยจบลามิเนตยวบ+มีน้ำรั่วซึมออกมาจากในห้องน้ำ(ไม่ได้ถ่ายรูปไว้)



2.ยาแนวพื้น



3.อ่างน้ำรั่วซึม



4. น้ำไหลไม่แรง เช็คอุปกรณ์+เช็คระบบชักโครกเพราะกด3-4ครั้งไม่ลง \*ไม่ได้ติดปั้มน้ำ



5. ไม่มีฝา FD



6. ติดตั้งฝักบัวไม่เรียบร้อย



7.กระเบื้องห้องอาบน้ำแตกเปลี่ยนใหม่



8.ฝ้า ตามมุมมีน้ำรั่วซึม+สีฝ้าดาวไลท์

### รายการห้องน้ำชั้น1





1. ยานวพื้น+ผนังใหม่ทั้งหมด



2. ก๊อกน้ำเป็นคราบ เปลี่ยนก๊อกน้ำ

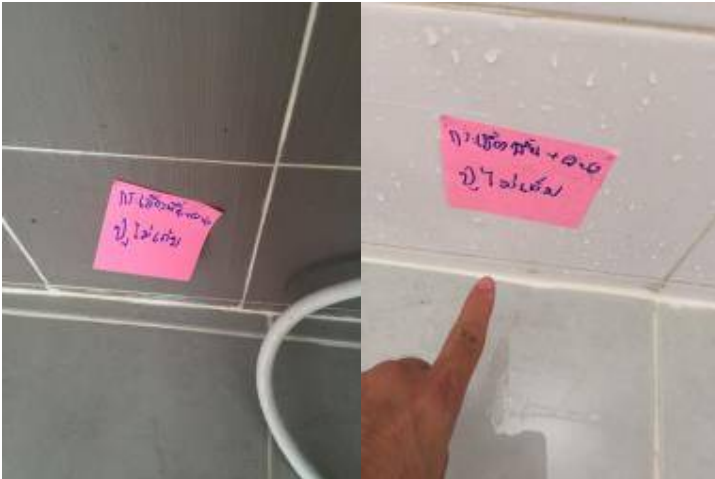




3. สติโคนขอบอ่าง



4. ไม่มีฝาFD



5. กระเบื้อง พื้นกระเบื้องผนังปูไม่เต็ม

## รายการหลังบ้าน



1. ทำความสะอาดเก็บขยะรอบบ้าน+เก็บเศษหินปูน+ขยะรอบท่อทั้งหมด+เก็บงานสกิน



2. ถมทรายรอบบ้าน+เก็บงานสกิน



3. เก็บสีกำแพง



4. เก็บงานสกปรก+เก็บงานปูนผนัง+ทาสีใหม่



5. ผนังภายนอกทาสีใหม่ทั้งหมด+เช็ดน้ำรั่วซึมผนัง+ตามรอยร้าวทั้งหมด รวมถึงขอบหน้าต่าง




6. ตัดกั๊กไขมันติดตั้งเบียร์+ไม่ได้ติดตะแกรง+ทำความสะอาด



7. เก็บสื้อขอบวงกบ+ทำความสะอาดประตู+ร่องเฟรม

**\*หมายเหตุ รายการเพิ่มเติม**



1. ผึงยุบ สกินผนังห้องโถง



2. ภายนอกบ้านข้างบ้าน+เปลี่ยนกระเบื้องโพง+เปลี่ยนกระเบื้องแตก



3. เช็ดผนังมีน้ำรั่วซึมทาสีภายนอก



4. ติดสายดินในกล่องไฟให้เรียบร้อย

5. เช็ดน้ำรั่วซึมตาม รอยต่อหลังคาและจุดหัวน้ำอดที่ยึดหลังคา(ไม่ได้ถ่ายรูป)

**\*\*หมายเหตุ\*\*** เรื่องหาจุดรั่วซึม เพดานฝ้า การแก้ไข ให้เปิดฝ้า ถ่ายรูปขั้นตอนการแก้ไขให้เจ้าของบ้านดูด้วย