

Homecenter-Thai.com

กิตติ. ผู้ตรวจสอบ. และทีมงาน

โครงการ. บ้านกลางเมือง นวมินทร์ 42

วันที่ตรวจสอบ. วัน.อาทิตย์ที่. 27 กันยายน. 2558




รายการภายนอกบ้าน



1. เก็บรอยแตกกร้าว+ผนังไม่เรียบ



2. เก็บสีรั้วไม่เรียบ+ทาสีกันสนิม



3. เก็บงานปูนแตก+กลอนประตูตีสนิม+แต่งร่อง



4. พื้นโรงรถ เก็บรอยแตก+สีหยด+ปูนร่อน+สกินผิว+เก็บงานร่องปูนจอยส์





5. เก็บสีผนังไม้เรียบ+สีต่าง+สีโลหะ เก็บสีภายนอกทั้งหมด




6. ยานวพื้นกระเบื้อง

รายการห้องโถง



1. ยานวพื้น



2. กระเบื้องโพรง



3. กระเบื้องปิ่น เปลี่ยนกระเบื้องใหม่



4.กระเบื้องเป็นรอย



5.กระเบื้องปูไม่เสมอกัน



6.ทำความสะอาดบัว โดยรอบ



7.ฉาบปูน



8.ผนังเป็นกันเก็บสีทำความสะอาด



9.ปลั๊กติดสลับด้าน



10. เก็บสิ่งรกรุงรม+ทำความสะอาด โดยรอบ



11. ผ้า เก็บสีเพดานผ้าตรงโคมไฟ



12. ปลั๊กติดตั้งเบี่ยง ไม่สวยงาม

รายการห้องใต้บันได



1. เก็บสิ่งกบประตูด โดยรอบ



2. ยานแนวพื้น

รายการห้องน้ำชั้น 1






1. ยานวพื้น



2. ท็อปอ่างล้างหน้าคม



3. เก็บสิ่งผนัง+ผนังเปื้อน

รายการบันไดขึ้นชั้น2



1. ซัดทำความสะอาดบันได ทุกชั้น



2. เก็บสีลูกรัดลูกนอนบันได เช็ดทุกชั้น



3. เก็บสีผนัง ผนังเป็น ผนังไม่เรียบ



4. ผนังงุ่มง่าม



5. เก็บงานซีลลวดโคนคว้านได

รายการโถงชั้น 2



1. เก็บตู้ไฟให้เรียบร้อย



2. เก็บสีผนัง ผนังมีรอยเปื้อน




3. พื้นที่เสียงดัง

รายการห้องนอนชั้น2หลังบ้าน



1. ซิลิโคนคิ้วให้เรียบร้อย



2.ทำความสะอาดพื้น



3.พื้นยวบ



4. ทำความสะอาดบัว โดยรอบ



5. ผนังต่างเก็บสิ่งสกปรก+ผนังปูน



6. เก็บสีตามขอบเฟรม โดยรอบ ทั้งหมด



7. เก็บสีตามขอบฝ้า โดยรอบทั้งหมด

รายการห้องนอนชั้น2หน้าบ้าน






1.ทำความสะอาดพื้น



2.พื้นยวบ



3.เก็บสีทำความสะอาดซิลิโคนบัว โดยรอบ ทั้งหมด



4. ลามิเนตห่าง



5. สวิตช์ไฟเปิดเป็นควาบ



6. เก็บสีผนัง



7. ลามิเนตเปื้อน

รายการระเบียบในห้องพักชั้น 2



1. ทำความสะอาดพื้น+เก็บส้วมเปื้อน



2. เก็บส้วากันตก




3. เก็บส้วานั่ง

รายการห้องน้ำชั้น2




1. กระเบื้องปิ่น1แผ่น เปลี่ยนกระเบื้องใหม่



2. ท็อปเคอร์เตอร์คม



3. ดาวไลท์ติดตั้งไม่เรียบร้อย



4. เพดานฝ้ามีน้ำรั่วซึม



5. เปลี่ยนราวแขวนผ้า

รายการบันไดขึ้นชั้น 3



1. ชัดทำความสะอาดบันได



2. เก็บสีลูกตั้งลูกนอนบันได เช็คทุกชั้น



3. ผนังเป็นรอย+ผนังเป็นเม็ดฟองอากาศ

รายการห้องโถงชั้น3



1. ชัดทำความสะอาดพื้น



2.พื้นยวบ+พื้นลามิเนตห่าง



3.ติดตั้งปลั๊กเบี่ยง

รายการระเบียบงชั้น3



1. ทำความสะอาด+เก็บงานขอบเฟรมประตูบานเลื่อน โดยรอบ



2. ยานแนวพื้น



3.ระเบียงมีน้ำขัง



4.ทาสีราวกันตก+เก็บสียอยแตกบริเวณหน้าต่าง



5.ผนังเปื้อน

รายการห้องนอนชั้น3



1.ทำความสะอาดพื้น



2. ประตูบิ่น



3. สติ๊กเกอร์กันน้ำ



4. ฟันยวบ



5. ลามิเนตห่าง



6. เก็บสี+สีเลอะ+เก็บรอยแตกร้าว

รายการระเบียบในห้องพักชั้น3



2. ยานวพื้น



3. เก็บของที่เพื่อน



4. เก็บที่ราวกันตก



5. เก็บงานปูนแตก



6. เก็บสิ่งนี้+ผนังเพื่อน

รายการห้องน้ำในห้องนอนชั้น3



1. ยานวนพื้น



2. ท็อปเคอร์เตอร์คม



3. ยานวนผนัง

รายการหลังบ้าน



1. พื้น สกิมผิวใหม่



2. สีเบี๋น+มีรอยแตกร้าว ทาสีกำแพง ทาสีภายนอกใหม่ทั้งหมด



3. เปลี่ยนหลอดไฟที่ชั้นสโตนิม



4. เก็บงานตามขอบเฟรม โดยรอบ

****หมายเหตุ**** การตรวจสอบน้ำรั่ว มีน้ำรั่วจากห้องน้ำชั้น3 ลงมาบริเวณชั้น2 และมีน้ำซึม บริเวณฝ้าชั้น1



1. เปลี่ยนฝ้าชั้น2



2. ลามิเนตเบียดที่เบียดชั้น2 เปลี่ยนใหม่



3. กล่องไฟชั้น2โดนน้ำ เปลี่ยนใหม่



3.ฝ้าชั้น1มีน้ำซึม เปลี่ยนใหม่

งานระบบไฟ

- 1.อุปกรณ์ในกล่องไฟ ใช้ได้ปกติ
- 2.การต่อสายไฟในกล่องไฟต่อถูกต้อง
- 3.ปลั๊กไฟทุกตัวมีการติดตั้งสายดินถูกต้อง