Homecenter-Thai.com

กิตติ. ผู้ตรวจสอบ. และทีมงาน

โครงการ บ้านกลางเมือง

วันที่ตรวจสอบ. วันพุธ ที่10 กุมภาพันธ์ พ.ศ. 2559

รายการภายนอกบ้าน



1.เก็บสี รั้วขึ้นสนิม+สีไม่เรียบ+เก็บงานแต่งขอบปูนแตกตรงแหวนตรงกลอนประตูปิดไม่ได้

รายการพื้นโรงรถ

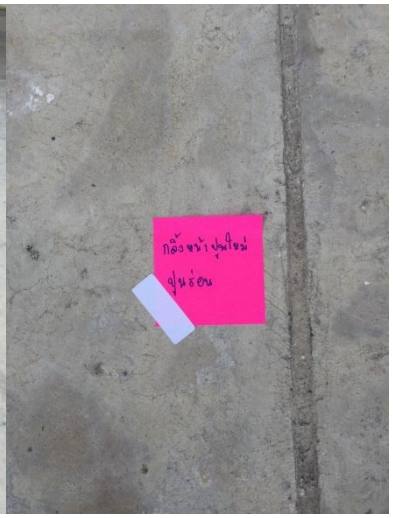

1.พื้นร่อน+สกัดขี้ปูนออกให้ กลิ้งหน้าปูน



2.เก็บสีกำแพงแตกร้าว ผนังเก็บสีหน้าบ้าน +ทำความสะอาด เก็บสีผนัง +เช็คน้ำรั่วซึมตามขอบฝ้า

3.ทำความสะอาดดาวไลท์

4.กระเบื้องทางเข้าห้องโถงยาแนวพื้นใหม่

รายการห้องโถงชั้น1

1.ยาแนวพื้นใหม่ทั้งหมด+ทำความสะอาด+กระเบื้องเป็นรอยเซ็คทั้งหมด

2.เก็บงานรอยต่อบัว+ซิลิโคนบัวโดยรอบทั้งหมด

3.ผนังไม่เรียบ+รอยแตกร้าว+เก็บสีตรงมุมฝ้า



4.เก็บงานวงกบประตูโดยรอบทั้งหมด+ทำความสะอาดกระจกหน้าต่าง

5.ตรวจเช็คปลั๊กไฟ

6. ทำความสะอาดดาวไลท์

รายการห้องน้ำ

1.ยาแนวพื้นใหม่ทั้งหมด+กระเบื้องโพรง

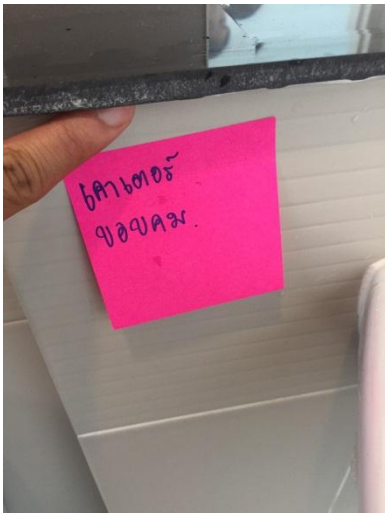



2.เคาเตอร์ขอบด้านล่างคม

3.เปลี่ยนสายชำระ(ขึ้นสนิม)

รายการห้องเก็บของ

1.เก็บสีขอบบานประตู

รายการบันไดขึ้นชั้น2

1.ทำความสะอาดบันได+เก็บซิลิโคนลูกตั้งลูกนอนบันไดเช็คทุกขั้น+พื้นบันไดยวบ+รอยจบธรณีประตูยวบ

2.เก็บสีผนัง+รอยแตกร้าว

รายการพื้นชั้น2





1.ทำความสะอาดพื้น+พื้นยวบเช็คทั้งหมด

รายการห้อง1หลังบ้าน.

1.เก็บสีรอบวงกบ

2.รอยจบยวบ

3.ทำความสะอาดพื้น+พื้นยวบ



4.ผนังมีรอยแตกร้าว



5.ทำความสะอาดหน้าต่างบานเลื่อน

รายการห้องน้ำด้านนอก.

1.เก็บงานขอบวงกบ+ทาสีขอบบานประตูข้างใต้

2.ยาแนวพื้นทั้งหมด



3.น๊อตขันไม่สนิท

รายการห้องนอน2หน้าบ้าน



1.ทำความสะอาดพื้น+พื้นยวบรอบห้องธรณีประตูยวบ+ซิลิโคนรอยต่อแผ่นเซ็คทั้งหมด

2.ซิลิโคนบัวเช็คโดยรอบทั้งหมด

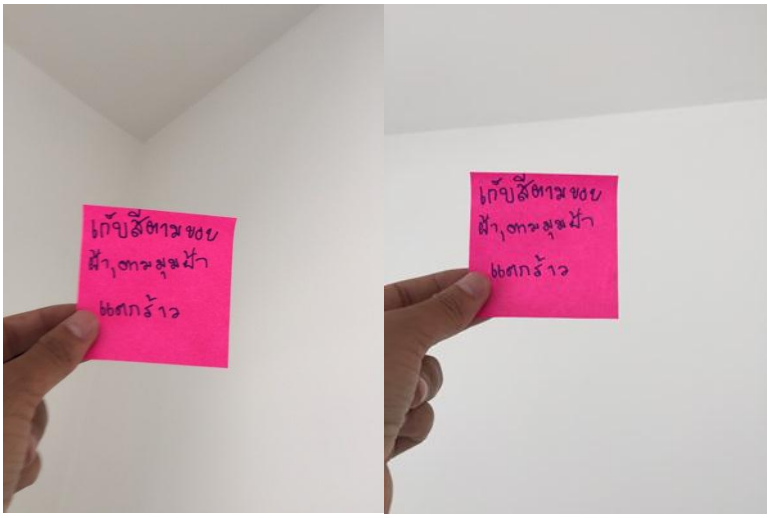

3.เก็บสีผนัง+รอยแตกร้าว

รายการระเบียง

1.ยาแนวพื้น+ทำความสะอาดชานระเบียง+เก็บงานบัวตรงระเบียง

รายการบันไดขึ้นชั้น3

1.ทำความสะอาดบันได+บันไดเป็นรอย+เก็บซิลิโคนลูกตั้งลูกนอนบันไดเช็คทุกขั้น+พื้นบันไดยวบ

2.เก็บสีผนัง+รอยแตกร้าว+เลอะ+เก็บสีตรงมุมกำแพงขึ้นชั้น3

3.เก็บซิลิโคนตรงรอยจบบันได

หมายเหตุ. งานหลัก 4.น้ำรั่วซึม. ชั้น3ลงมาชั้น2 ตรงตู้ไฟ

รายการพื้นชั้น3

1.พื้นยวบรอบห้อง+ซิลิโคนตรงรอยต่อแผ่นลามิเนตเช็คทุกแผ่น+ทำความสะอาดพื้น+ผนังมีรอยแตกร้าวเก็บสีใหม่ เช็คทั้งหมด

รายการห้องนอน3หน้าบ้าน

1.รอยจบยวบ+พื้นยวบรอบห้อง

2.เก็บงานวงกบตู.+บานประตูห้องลอยไม่เสนอกัน

3.เก็บงานรอยต่อบัว



4.สีผนังตามมุมมีรอยแตกร้าว+ตามมุมฝ้าด้านบนมีรอยแตกร้าวเช็คทั้งหมด

5.ทำความสะอาดประตูบานเลื่อน

รายการระเบียงหน้าบ้าน

1.ยาแนวพื้น +เก็บสีราวกันตก(ขึ้นสนิม)+เก็บสีผนังเหนือประตูบ้านเลื่อน+เก็บรอยแตกร้าวตรงตีนประตูบานเลื่อน. ระเบียง

รายการห้องน้ำในห้องนอน รายการห้องน้ำชั้น3

1.กระเบื้องโพรง+ยาแนวพื้นกระเบื้องบางจุดที่ไม่เต็ม. +ยาแนวตรงตีนกระเบื้องผนัง

2.เช็คทำความสะอาดบานกระทุ้ง

3. เช็คระบบชักโครก. กด3ครั้งไม่ลง.



4.ติดดาวดาวไลท์เอียง

รายการระเบียงด้านนอกหลังบ้านชั้น3



1.ยาแนวพื้นกระเบื้องใหม่ทั้งหมด+ผนังมีรอยแตกรอยเก็บสีผนัง+ผนังตรงบริเวณราวกันตกแตกร้าวเก็บสี

รายการครัวหลังบ้าน



1.เก็บสีผนังที่มีรอยแตกร้าวทั้งหมด

2.น็อตกล่องขึ้นสนิมเปลี่ยนใหม่

หมายเหตุ. รายการน้ำรั่วซึม

รั้วซึมชั้น2ลงมาชั้น1. รั้วซึมตรงตู้ไฟ. (ชั้น3 ลงมาชั้น2)

รายการเพิ่มเติม

1.เช็คน้ำรั่วซึมตามมุมฝ้า

2.เก็บบน กล่องไฟให้เรียบร้อย

รายการไฟ

1.กล่องสายไฟใต้หลังคาปิดฝาเรียบร้อย

2.สายไฟในกล่องไฟต่อถูกต้อง

3.มีน้ำไหลมาจากท่อระบ่ายกลิ่น เวลาปล่อยน้ำลงท่อระบายน้ำ ห้องน้ำ